


ものづくり体験教室 講座メニュー

ちゅうぞうしょくくにん 鋳造職人になろう！

職種	ちゅうぞう 鋳造	
対象者	小学3年生～6年生	
講義の内容	いものの 鋳物のお話	
実演の内容	-	
体験の内容	いものの 鋳物の文鎮づくり	
使用場所	屋外 ※講義は体育館等	
学校が準備するもの	テント(2張り)、水道、電源、長机、イス	
児童が準備するもの	軍手 (使い捨てビニール手袋可)	
協力団体	埼玉鋳物技能士会	
備考		

けんちくばんきんしょくくにん 建築板金職人になろう！

職種	けんちくばんきん 建築板金	
対象者	小学5年生、6年生	
講義の内容	建築板金職人の仕事のお話	
実演の内容	-	
体験の内容	銅板表札づくり	
使用場所	図工室	
学校が準備するもの	水道、電源	
児童が準備するもの	事前に配布する型紙に表札にして みたい文字を書いておく	
協力団体	埼玉県建築板金技能士会	
備考		


ようさいし
洋裁師になろう！

職種	婦人子供服製造 (洋裁)	
対象者	小学5年生、6年生	
講義の内容	洋裁師の仕事のお話	
実演の内容	-	
体験の内容	ポケット付きティッシュケースづくり	
使用場所	一般教室、家庭科室等	
学校が準備するもの	ミシン、アイロン、アイロン台	
児童が準備するもの	裁縫セット	
協力団体	埼玉県洋裁技能士会	
備考		


いしや
石屋さんになろう！

職種	石材施工	
対象者	小学5年生、6年生	
講義の内容	石屋さんの仕事のお話	
実演の内容	-	
体験の内容	銘板彫刻	
使用場所	一般教室、体育館等 ※サンドブラスト（砂吹き）作業は屋外	
学校が準備するもの		
児童が準備するもの	鉛筆、消しゴム	
協力団体	埼玉県石材業協会技能士会	
備考	屋内で図柄を切り抜き、隣接する屋外でサンドブラスト作業を行う	

パティシエになろう！

職種	菓子製造（洋菓子）	
対象者	小学5年生、6年生	
講義の内容	パティシエの仕事のお話	
実演の内容	マジパン細工、しぼり技術	
体験の内容	マジパン細工、ウェディングケーキづくり	
使用場所	家庭科室	
学校が準備するもの	テレビモニター3台または大画面プロジェクター	
児童が準備するもの	エプロン、三角巾、汚れてもいいタオル	
協力団体	（一社）埼玉県洋菓子協会	
備考	メニューは派遣マイスターにより異なる	

左官職人になろう！

職種	左官	
対象者	小学5年生、6年生	
講義の内容	左官職人の仕事のお話	
実演の内容	京壁塗り	
体験の内容	記念手形づくり、京壁塗り作業	
使用場所	図工室、理科室 ※水道（流し台）のある教室	
学校が準備するもの	玄能	
児童が準備するもの	タオル、鉛筆、汚れてもいい服装	
協力団体	埼玉県左官技能士会	
備考		

たたみしよくにん
畳職人になろう！

職種	畳製作
対象者	小学4年生～6年生
講義の内容	畳のお話
実演の内容	畳縁を肘締めにて縫い付ける作業
体験の内容	置き畳づくり
使用場所	一般教室、体育館等
学校が準備するもの	長机、イス
児童が準備するもの	ハサミ、ホチキス
協力団体	埼玉県畳技能士会
備考	




はんこ屋さんになろう！

職種	印章彫刻
対象者	小学4年生～6年生
講義の内容	はんこのお話
実演の内容	消しゴムハンコ彫刻、石印彫刻、 木口彫刻
体験の内容	彫刻体験（消しゴム、石印）
使用場所	一般教室、図工室等
学校が準備するもの	テレビモニター、デザインカッター、 カッターマット
児童が準備するもの	彫刻してみたい文字や図柄を考え ておく
協力団体	埼玉県印章彫刻技能士会
備考	



花屋さんになろう！

職種	フラワー装飾 <small>そうしよく</small>	
対象者	小学5年生、6年生	
講義の内容	フラワー装飾の仕事のお話	
実演の内容	花束製作	
体験の内容	ミニアレンジメント	
使用場所	一般教室	
学校が準備するもの	なし	
児童が準備するもの	なし	
協力団体	埼玉県フラワー装飾技能士会	
備考		